

## INFORME DEPENDENCIA CATALUNYA 2º TRIMESTRE 2019

**1.- Conclusiones:** Enquistamiento de la desatención y problemas múltiples que se agravan con la falta de prioridad de la acción política y la mala gestión de la financiación pasando por el número de plazas, la lista de espera, falta de profesionales,... Todo esto hace que la dependencia y las personas dependientes son los parias de Catalunya, los grandes olvidados en la acción del Govern.

*“Solo” con 7 meses de retraso la Conselleria de Treball, Benestar Social i Família hace públicas las estadísticas propias de atención a las personas con dependencia.*

*No hubiera estado nada mal que junto a la publicación nos hubieran explicado la causa del retraso informativo. Más que nada por respeto, a ellos mismos y a los demás. Si les aplicamos la normativa actual del sector, ¿que sanción se merecerían nuestros responsables?.*

*Evidentemente... una cosa es predicar y otra dar trigo.*

- **Los datos contrastados afirman que Catalunya sigue liderando el abandono de la atención a los dependientes**, el farolillo rojo del **podium de la vergüenza social**. Las cifras del IMSERSO de Junio/19 nos colocan los **ÚLTIMOS** de TODAS la Comunidades del Estado con un índice de desatención del 31.78%. Para hacernos una idea por donde van los tiros digamos que la primera CCAA es Castilla y León con un índice de desatención solo del 1.52%. Deberan de **tirar de mucho ingenio** nuestros políticos de TBSiF para explicar como con el **MISMO** sistema de financiación, -que denunciarnos y no nos parece suficiente-, hay un diferencial de 30 puntos porcentuales entre CyL y nosotros.
- **La traducción de este dato vergonzoso explica “los años de colas de años”** de los dependientes catalanes para acceder a una plaza. La no contemplación reiterada de los derechos de los más débiles y frágiles. Los muertos con marmorir en la lista de espera y el sufrimiento añadido a los que, inevitablemente, esperan “al paio” son una constante muy delicada. Con un índice de menos del 5%, el acceso a una plaza sería casi inmediato. Catalunya, Canarias, La Rioja, Andalucía y Cantabria son las únicas CCAA por debajo de la media nacional. Incomprensible esta crueldad.
- Esta dejación ha cambiado radicalmente el perfil de los **dependientes llegando estos a los centros en fases de atenciones semipaliativas** en un porcentaje cada vez mayor. Esto exige la formulación **URGENTE** de un **PROTOCOLO SECTORIAL DE ASISTENCIA PALIATIVA en ámbito residencial** definiendo cuales son nuestras actuaciones posibles y esperadas como centros sociales. Nos están colando por la puerta de atrás perfiles con cuidados sanitarios... a centros NO sanitarios, con desconocimiento de la realidad de familias y entornos de las personas y dando lugar a malentendidos y demandas asistenciales que NO nos competen. De hecho, somos el **low cost** de la atención sanitaria. Quizá tendremos que poner el tema en manos de la Fiscalía.
- **Seguimos denunciando que este abandono** no es solo por dotación económica, que lo es, además hay que añadir la más que deficitaria actitud proactiva del Govern y la Conselleria de TBSiF hacia las personas. Tenemos un modelo encorsetado de condiciones materiales y funcionales poco atractivo e interesante para la creación de plazas... ¡¡¡y además se vé que las quieren de alta calidad y por debajo del coste!!!. Entre unas cosas y otras la gestión es de un amateurismo lamentable.

Una cosa debería tener claro esta administración: El “**dumping**” en la atención a las personas contratando servicios por debajo de coste es peligroso, insostenible y simplemente **despreciable**. Es la versión 2.0 de la aniquilación a los más débiles porque favorece la “trampa asistencial por intereses o subsistencia” obligando a un círculo vicioso y pernicioso con riesgos, incluso penales, para los profesionales y los centros. La atención a las personas no es un producto comercial que por política de mercado una empresa decida ofertarlo por debajo de precio. La administración no es una empresa y esta actuación hacia las personas tiene nombre: **maltrato institucional**. Los profesionales podemos entrar en dinámicas de exigencias asistenciales imposibles de cumplir.

**El problema es plural:** económico, desconocimiento, falta de realismo y voluntad política.

O no. Igual la nueva política gerontológica pasa por todo lo contrario: opacidad informativa y aumentar el confusionismo del abandono de los derechos difícilmente y en consecuencia facilitando los muertos en las listas de espera...

- **Limbo estadístico: 12.771 personas.** La pregunta es: ¿Cuántos dependientes hay en Catalunya, 160.390 que dice IMSERSO o 173.161 que dice GenCat?. Ya tiene delito que NO sepamos cuantos dependientes tenemos con tantos responsables suficientemente bien remunerados.....  
Veamos, si esta cifra no se normaliza desde hace tantos años es porque obedece premeditadamente a algo y si hace años que lo preguntamos sin obtener respuesta alguna, es porque algún interés existe tras la decisión de “abultarla”,... porque la realidad es que no reportar todos los dependientes al IMSERSO para que el traspaso económico hacia GenCat sea el que le corresponde y no sea aún mas perjudicial, es de Guinness. Esto demuestra que el buen gobierno, control financiero y la transparencia son unas frases de vendehumos.
- **Notable retroceso en la cobertura** residencial a los Gr. II y III con una pérdida de más de 500 plazas. Dramático.
- **Reajuste funcional y normativo del actual sistema de Inspección y del modelo de atención** en Catalunya. Ya están entregadas en la Comissió d'Estudi de las Políticas per el Millorament de Qualitat de Vida per a la Gent Gran del Parlament de Catalunya las conclusiones de la jornada de discusión que al efecto se realizó en el ámbito de FiraGran/19. Puedes verlas en los siguientes enlaces:

<http://www.ascad.es/noticias-ascad.php?noticia=288>

<http://www.ascad.es/noticias-ascad.php?noticia=287>

<http://www.ascad.es/noticias-ascad.php?noticia=286>

Por su importancia te aconsejamos una atenta lectura de estos informes.

- **El desastre y falta de respeto al sector en su conjunto:** empresas, profesionales y dependientes es tan insultante y asfixiante con tantos años de abandono y desamparo que obligó **CONJUNTAMENTE** a que **ACRA, Centros Socio-Sanitarios Católicos, CCOO, Consorci de la Salut i Social de Catalunya, La Confederació, La Unió de Entidades Sanitarias y Sociosanitarias de Catalunya, UGT y UPIMIR** convocaran la presentación y entrega parlamentaria de un manifiesto denunciando la situación ante los medios y la ciudadanía el pasado 25 de julio. Otra vergüenza más y todo nuestro soporte a la iniciativa.

## 2.- Situación actual y proyección a corto, medio y largo plazo.

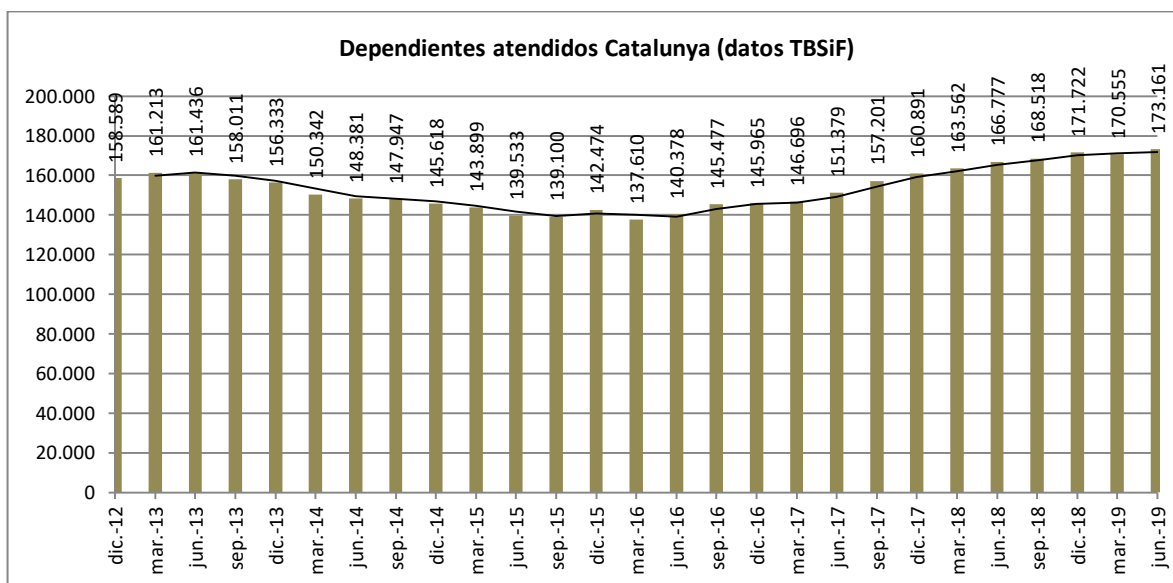
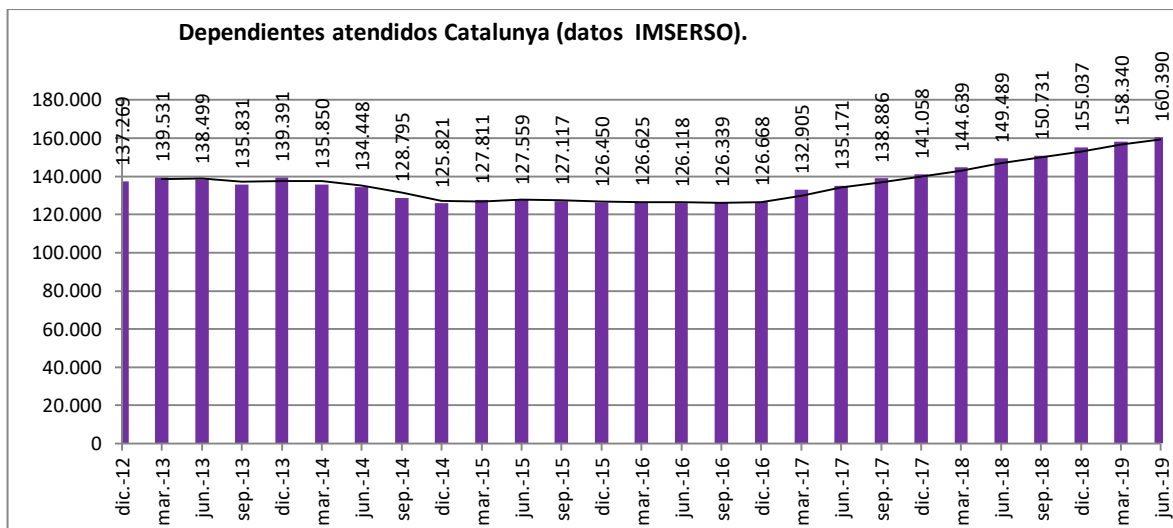
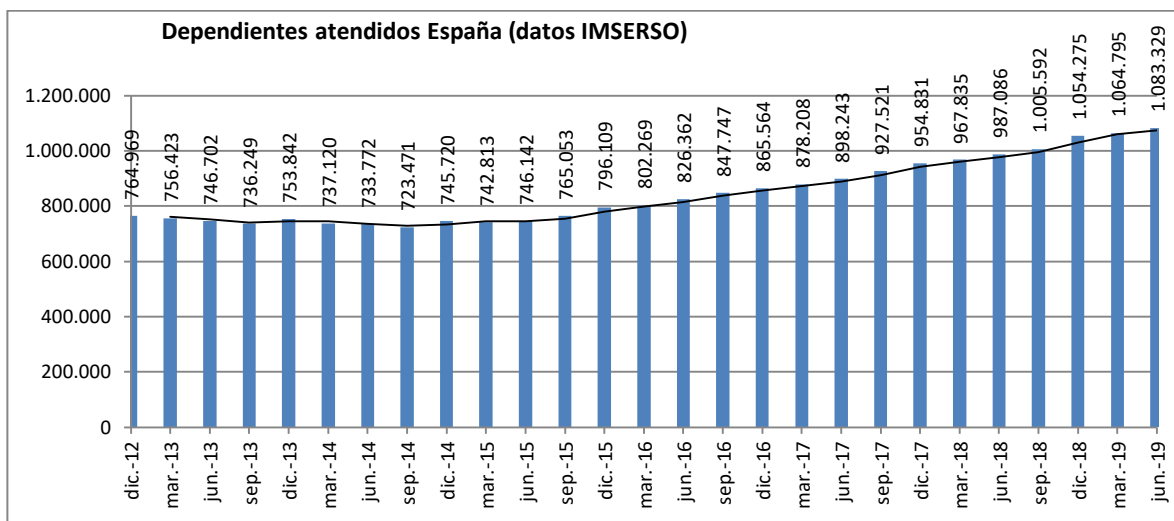
Este cuadro dinámico nos marca los objetivos que deberíamos cumplir para mantener el nivel de atención/desatención actual proyectando los datos actuales.

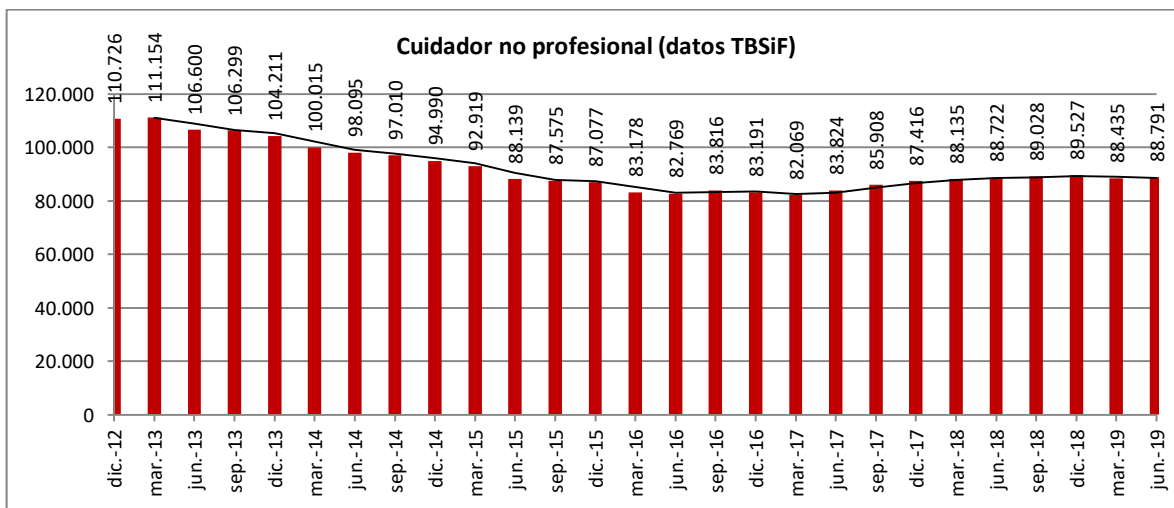
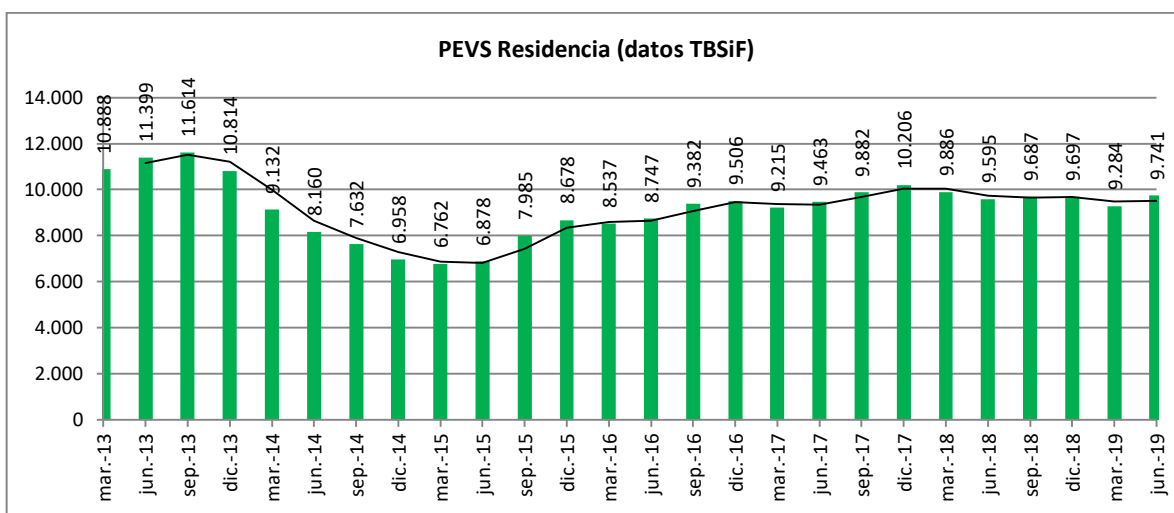
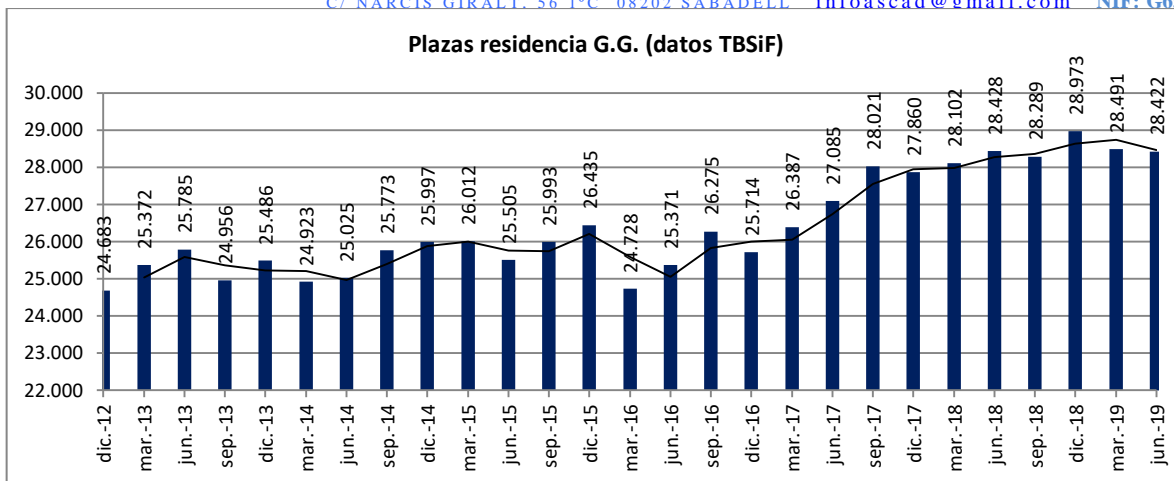
MESES	Datos Actuales	Proyección de 06/19 a:					
		30	90	210	330		
AÑOS	30-6-19	2021	2026	2031	2036	2041	2046
POBLACIÒN ESPAÑA:	46.733.000	46.416.500	46.100.000	45.800.000	45.500.000	45.100.000	44.700.000
% POBLACION MAYORES 65 AÑOS	% 18,60 8.692.338	<u>Datos estimados:</u> 20,65 9.585.007	- 22,70 10.464.700	25,80 11.738.850	28,60 13.013.000	31,71 14.172.550	34,30 15.332.100
DEPEND. C/D ESP:	1.340.150	1.476.778	1.613.406	1.809.849	2.006.292	2.185.067	2.363.842
DEPEND. C/P ESPAÑA	1.083.329	1.193.774	1.304.219	1.463.017	1.621.815	1.766.330	1.910.845
L. ESPERA. ESPAÑA:	256.821	283.004	309.187	346.832	384.478	418.738	452.997
DEPEND. C/D CAT:	235.115	253.644	283.055	310.851	351.983	375.297	414.711
DEPEND. C/P CATALUNYA	160.390	176.742	193.093	216.604	240.114	261.510	282.906
CAT: Gr. II - III	26.749	29.697	32.645	36.888	41.130	45.229	49.327
GR. I	47.796	52.669	57.542	64.548	71.554	77.930	84.306
L. ESPERA CAT: TOTAL	74.725	76.902	89.961	94.247	111.868	113.787	131.805
Nº PLAZAS RESIDENCIA CAT: (RESES 2018)	59.888	<u>Necesidades estimadas:</u> 65.994	- 72.099	80.878	89.656	97.645	105.634
Necesidad de Incrementar: Crear nº plazas /mes (para mantener el nivel actual de atención/desatención).	Incre. Total plazas Incre. Plazas/mes	6.106 204	12.211 136	20.990	29.768 142	37.757	45.746 139

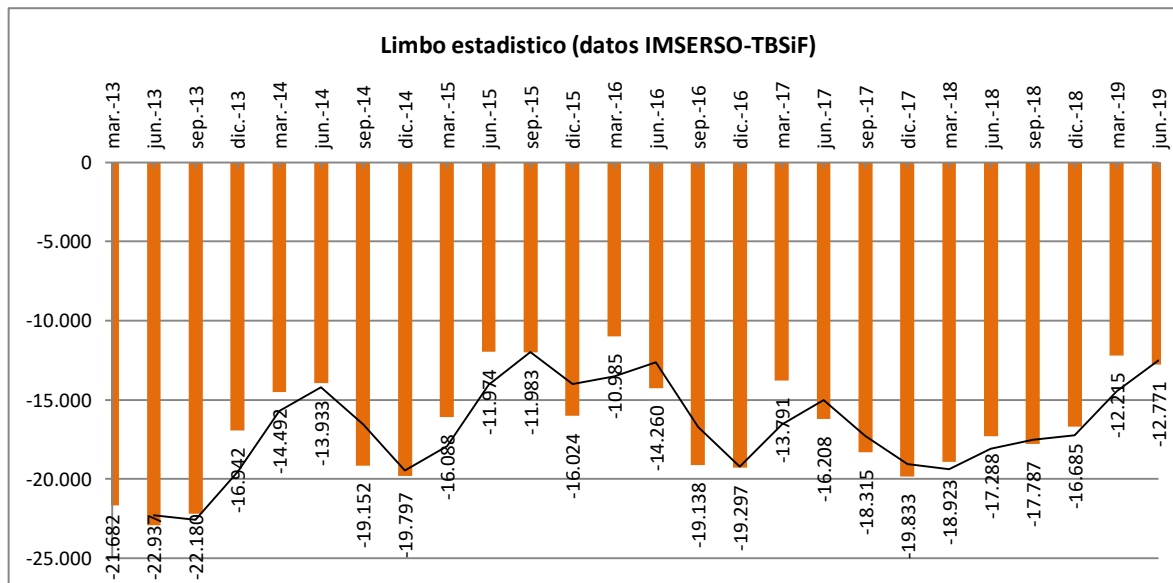
Daremos un dato, según RESES, en el periodo 2015 a 2018 se crearon en Catalunya 1.221 plazas de residencia. Para el trienio 2019 a 2021 necesitaríamos crear 6.106, es decir a este ritmo de creación nos faltarán 4.885 plazas para seguir el nivel de atención/desatención actual... que ya es muy deficitario.

**Seguimos el desplome. El tsunami demográfico y la parálisis de la GenCat serán demoledores para la dependencia en su conjunto: centros, profesionales y dependientes.**

## 2.- Gràfics evolutives.







Barcelona, 5 Agosto 2019

**ASCAD**

Andrés Rueda

[ascad.es](http://ascad.es)